



Dystrybutor:

MC.SUP spol s r.o.
Jílovištská 64
155 31 Praha, Česká republika
IČ 25058550
mcsup@mcsup.cz

Producent:

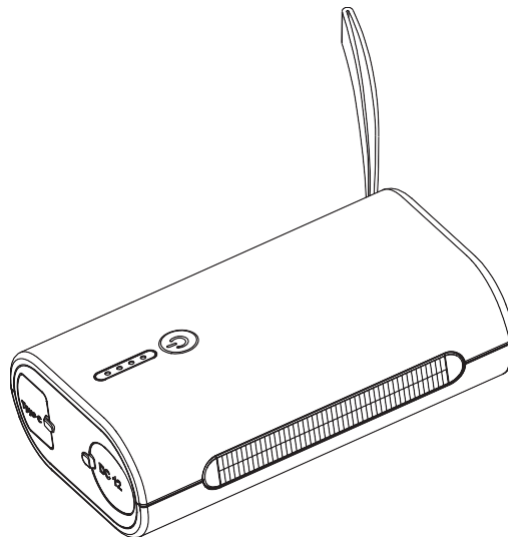
Dongguan Huatao Metal & Plastic Products Co., Ltd.

Adres producenta:

NO.2, Yanhe Road, Xiabian Village, Chang'an Town,
Dongguan , Guangdong P . R . China

Zasilacz zewnętrzny - Powerbank

Instrukcja obsługi PADDLEBOARDGURU
External Power Supply



Przed użyciem tego produktu prosimy o dokładne zapoznanie się z instrukcją obsługi.



Zasilacz zewnętrzny - Powerbank

Spis treści

I. Instrukcje bezpieczeństwa	1-2
II. Dane techniczne	2
III. Lista akcesoriów	2
IV. Szczegóły dotyczące urządzenia	3
V. Sposób użycia	3
VI. Wskaźnik naładowania	4
VII. Schemat ładowania	4
VIII. Środki bezpieczeństwa	5
IX. Konserwacja i przechowywanie	5
X. Gwarancja	5

VIII. Środki bezpieczeństwa

Nie próbuj suszyć tego produktu za pomocą suszarki do włosów, kuchenki mikrofalowej lub innych źródeł ciepła. Ładuj po schłodzeniu, zapobiegaj przegrzaniu. Kabel USB służy wyłącznie do ładowania. Nie używaj tego produktu podczas jego ładowania. Produkt nie może być narażony na działanie deszczu ani zanurzony w wodzie.- nie jest wodoodporny. Postępuj zgodnie z lokalnymi przepisami dotyczącymi usuwania odpadów. Nigdy nie wyrzucaj produktu do śmieci zmieszanych. Gdy wyjście gniazda zapalniczki przekracza 15A, zabezpieczenia nadprądowego, cztery punkty wskaźnika zasilania migają jednocześnie, konieczne jest wtedy odłączenie obciążenia (naciśnij przełącznik, aby zwolnić zabezpieczenie).

IX. Konserwacja i przechowywanie

Po użyciu lub przed przenoszeniem, konserwacją lub regulacją produktu należy wyjąć wtyczkę z gniazdka i wyłączyć urządzenie. Urządzenie należy dobrze schłodzić i przechowywać w pudełku, gdy nie jest używane. Używać w pomieszczeniach i chronić przed bezpośrednim działaniem słońca lub deszczu. Przechowywać w suchym i wentylowanym miejscu.

X. Gwarancja

Okres gwarancji na ten produkt wynosi jeden rok i zaleca się stosowanie oryginalnych akcesoriów. W przypadku jakichkolwiek usterek, które nie są spowodowane użyciem oryginalnych akcesoriów, nie są one objęte zakresem gwarancji.

Ostrzeżenie: Jeżeli produkt pęcznieje lub wycieka, należy zaprzestać jego używania.

Ostrzeżenie: Nie demontuj urządzenia. Ten produkt nie zawiera żadnych części zamiennych, które mogłyby zostać zdemontowane/modyfikowane przez użytkownika.

Uwaga: Nie przykrywaj papierem ani innymi przedmiotami, ponieważ może to mieć wpływ na odprowadzanie ciepła i chłodzenie produktu.

Ostrzeżenie: Gdy produkt nie jest używany, należy odłączyć przewód zasilający od gniazdka, aby uniknąć obrażeń ciała lub uszkodzenia mienia.

Ostrzeżenie: W przypadku rozlania i przypadkowego dostania się płynu do oczu, nie trzeć oczu, ale natychmiast przepłukać je czystą wodą. Skontaktuj się z lekarzem.

Ostrzeżenie: Bieguny dodatnie i ujemne wyjścia zapalniczki nie mogą się zetknąć, aby nie spalić płyty głównej.



Ostrzeżenie: Cel użycia tego produktu ogranicza się do opisu w instrukcji obsługi..

II. Dane techniczne

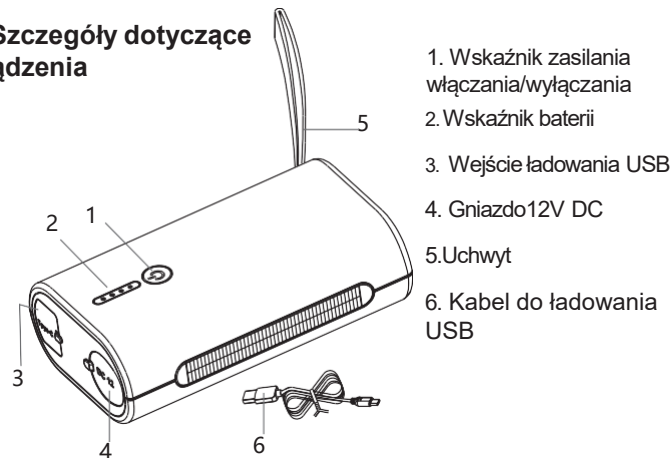
Wejście ładowania	5V/2A 9V/2A max.
Wyjście zapalniczki	Max. 12 V 15 A
Moc	Maksymalna moc 140 W
Pojemność baterii litowej	11,1 V 4000 mAh 44,4 Wh
Wymiary	15,9 × 9,5 × 5 cm
Czas ładowania	5V/2A ok.. 6 h
	9V/2A ok. 4 h

III. Lista akcesoriów

✘ Przed użyciem upewnij się, że w pudełku znajdują się następujące akcesoria. Jeśli ich brakuje, skontaktuj się ze sprzedawcą lub dystrybutorem.

Zewnętrzny zasilacz	Kabel do ładowania USB
	

IV. Szczegóły dotyczące urządzenia



1. Wskaźnik zasilania włączania/wyłączania
2. Wskaźnik baterii
3. Wejście ładowania USB
4. Gniazdo 12V DC
5. Uchwyt
6. Kabel do ładowania USB

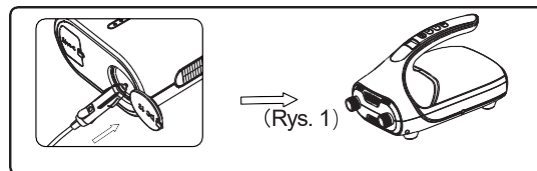
V. Sposób użycia

Zasilacz służy do zasilania urządzeń wyposażonych w gniazdko samochodowe. Prąd wyjściowy wynosi 15 A. Rysunek 1.

Naciśnij krótko przycisk **wł./wył.** (1) Produkt zacznie działać po włączeniu, a po 1 minucie bezczynności, wyłączy się automatycznie. Możesz też nacisnąć i przytrzymać przycisk włącznika przez 3 sekundy, aby samodzielnie wyłączyć zasilacz.

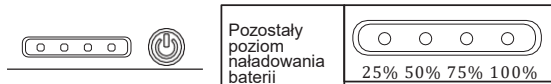
Gniazdo zapalniczki: w stanie hibernacji włóż wtyczkę urządzenia **do ładowania**, aby automatycznie aktywować wyjście.

Uwaga: Nie wolno wkładać metalowych przedmiotów do gniazda zapalniczki, aby nie uszkodzić płyty głównej w wyniku zwarcia..



VI. Wskaźnik naładowania

- ✘ Wyświetlacz pokazuje poziom naładowania akumulatora podczas ładowania i rozładowywania (jak pokazano na poniższym rysunku).



- ✘ Uwaga: Jeśli poziom naładowania akumulatora wynosi „25%”, naładuj akumulator. Ten produkt jest dostępny z zabezpieczeniem obwodu przed przeładowaniem i rozładowaniem akumulatora, które pomoże skutecznie chronić żywotność akumulatora.

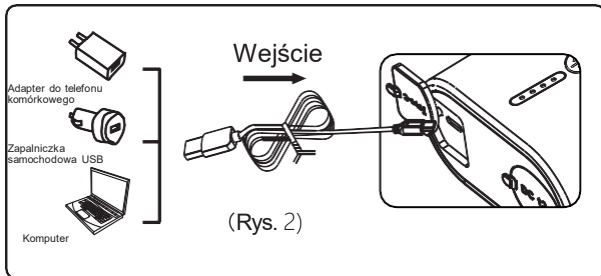
VII. Schemat ładowania

Do ładowania produktu użyj kompatybilnego kabla ładującego USB.

Zaleca się, aby nie używać tego produktu podczas ładowania. (Rys. 2).

Ten produkt nadaje się do szybkiego ładowania PD (ładowanie 9 V 2 A, 5 V 2 A). Należy użyć odpowiedniego kabla USB typu C (podczas szybkiego ładowania świeci się pomarańczowa lampka).

Uwaga: Do szybkiego ładowania wymagana jest szybka ładowarka z kablem.



I. Instrukcje bezpieczeństwa

Ostrzeżenie: Aby zmniejszyć ryzyko obrażeń, nie pozwalaj dzieciom korzystać z urządzenia. Trzymaj dzieci i osoby niepełnosprawne z dala od niego..

Ostrzeżenie: Dzieci należy trzymać z daleka od tego produktu i przewodów.

Ostrzeżenie: To urządzenie może być używane przez dzieci w wieku 8 lat i starsze oraz osoby o ograniczonych zdolnościach fizycznych, sensorycznych lub umysłowych lub nieposiadające doświadczenia i wiedzy, jeśli znajdują się pod nadzorem lub zostały poinstruowane na temat bezpiecznego korzystania z urządzenia i rozumieją zagrożenia.

Ostrzeżenie: Nie podłączaj ani nie odłączaj wtyczki zasilania prądem stałym, stojąc w wodzie lub mając mokre ręce.

Ostrzeżenie: Przed użyciem sprawdź gniazdo zapalniczki pod kątem rdzy lub zanieczyszczeń. Gniazdo zapalniczki o słabej przewodności elektrycznej może spowodować przegrzanie.

Ostrzeżenie: Surowo zabrania się umieszczania produktu w środowisku o dużej wilgotności, w przeciwnym razie może nastąpić zwarcie w obwodzie wewnętrznym produktu, powodując poważne uszkodzenie produktu.

Ostrzeżenie: Nie wrzucaj tego produktu do ognia w obawie przed eksplozją, wyciekami baterii lub innym zagrożeniem.

Ostrzeżenie: Nie należy demontować ani niszczyć produktu w obawie przed jego uszkodzeniem.

Ostrzeżenie: Unikaj przechowywania i używania tego produktu w silnym świetle słonecznym. Długotrwała ekspozycja na światło słoneczne pogarsza działanie produktu i może prowadzić do przegrzania i problemów z działaniem.

Ostrzeżenie: Nie używaj ani nie przechowuj tego produktu w środowisku o zbyt niskiej lub zbyt wysokiej temperaturze, co mogłoby uruchomić automatyczną ochronę zasilacza i przerwać ładowanie produktu.

Ostrzeżenie: Używaj tego produktu w bezpiecznym środowisku i trzymaj z dala od łatwopalnych/wybuchowych cieczy, gazów lub materiałów wybuchowych.

Ostrzeżenie: Przed ładowaniem tego produktu sprawdź, czy specyfikacje zasilacza odpowiadają produktowi. Niekompatybilne adaptory mogą uszkodzić produkt lub spowodować niebezpieczne przeciążenie.

Uwaga: Gdy produkt nie jest używany, należy umieścić go w suchym i wentylowanym miejscu i zapobiegać kolizjom z metalowymi przedmiotami w obawie przed zwarcieniem. Podczas użytkowania należy zwrócić uwagę na odprowadzanie ciepła i wentylację, aby uniknąć niebezpieczeństwa spowodowanego nadmierną temperaturą.