

Paddleboarding 2020



Sprzedaż i serwis desek SUP

WIOSŁUJCIE.PL



WIOSŁUJCIE z Wiatrem

Podrózujcie, Bawcie się, Żyćcie

JAK WYBRAĆ DESKĘ SUP?

Paddleboarding czyli pływanie na deskach SUP ma wiele różnych odmian. W zależności gdzie pływasz i jakie masz oczekiwania różnice w sprzęcie mają duże znaczenie. Możesz wybrać uniwersalną deskę ALLROUND, która będzie dobrze pływała prawie wszędzie, masz jednak również możliwość zakupu wysokiej jakości sprzętu touring'owego lub sportowego zaprojektowanego tak, aby idealnie odpowiadał Twoim oczekiwaniom podczas bardziej zaawansowanych wypraw i spływów. Poniższe strony katalogu zawierają przegląd dostępnych desek SUP dedykowanych do wszystkich istniejących kategorii.

SZTYWNOŚĆ

Pompowany SUP nie może uginać się pod wiosłarzem – tj. powinien być wystarczająco sztywny i dostosowany do wagi użytkownika. Sztywność deski zależy od jej grubości oraz zastosowanej technologii. Jednowarstwowa cienka deska (10 cm) jest odpowiednia tylko dla dzieci. Jeśli na desce ma swobodnie pływać połowa rodziny, powinieneś wybrać odpowiednią nośność. Technologia wysokiej jakości (MW, MSL) gwarantuje znakomite parametry w tej kategorii oraz bardzo niską wagę samej deski. Przede wszystkim lekka deska SUP jest łatwiejsza do manewrowania na wodzie, a także to mniej do noszenia przy transporcie.

SZEROKOŚĆ

Uniwersalna stabilna deska SUP dla początkujących ma szerokość 32-34 cale. Zawodnicze deski są znowu węższe i dłuższe. SUP dla całej rodziny musi mieć dużą powierzchnię ale i być odpowiednio szeroki dla lepszej stabilności. Znowu deska dla dzieci powinna być stosunkowo wąska, w przeciwnym razie dziecko nie osiągnie wiosłem do wody...

JAKIE WIOSŁO?

W przypadku podstawowych, uniwersalnych desek SUP w skład zestawu wchodzi zawsze trzyczęściowe, składane, aluminiowe wiosło. Jednak miękkie pióro wiosła powoduje, że tracisz cenną siłę przy wiosłowaniu z uwagi na jego ugięcie.

Jeśli szukasz lepszej jakości wiosła – wybierz mniej elastyczne i bardzo lekkie modele wykonane z włókna szklanego i carbonu.

SPIS TREŚCI:

DLA DZIECI (5-12 lat)	str. 02-03
SURFING NA FALACH	str. 04-05
DLA JUNIORÓW (11-17 lat)	str. 06
FITNESS	str. 07
DLA KOBIET (i lekkich nastolatków)	str. 08-09
UNIVERSAL - ALLROUND	str. 10-22
DLA CAŁEJ RODZINY	str. 23
TOURING - DŁUGIE WYPRAWY	str. 24-32
RIVER - GÓRSKIE RZEKI	str. 33
DO SPORTOWEGO PLYWANIA	str. 34-35
RACE	str. 36-39
DESKI Z OPCJĄ WINDSURFINGU	str. 40-42
PĘDNIKI - ŻAGLE	str. 43-45
WIOSŁA	str. 46-53
AKCESORIA	str. 54-56



DLA DZIECI

Deska SUP dla małego wioślarza musi mieć odpowiednie wymiary. Przecież nie dasz dzieciom roweru po dziadku lub nart wujka. Tylko deska o odpowiedniej szerokości i wyporności pozwoli dziecku rozwinąć zdolności motoryczne, zachować stabilność i zręcznie manewrować na wodzie. Także wiosło dla dorosłych jest jak grabie w małych rękach. Rozmiar naprawdę się liczy – Zwróć na to uwagę!



G GLADIATOR

GLADIATOR KID 8.0

244 x 69 x 10 cm
8' x 27" x 4"

AK 6,0 kg | 50 kg **PL**
U 140 L | 15 PSI **IL**

1000 PLN



F2

F2 PIRATE KIDS 8.2

250 x 62 x 10 cm
8'2" x 25" x 4"

AK 7,1 kg | 50 kg **PL**
U 125 L | 15 PSI **IL**

1050 PLN



F2

F2 PIRATE KIDS 9.2

280 x 69 x 10 cm
9'2" x 27" x 4"

AK 7,6 kg | 65 kg **PL**
U 170 L | 15 PSI **IL**

1100 PLN





F2 SURF KIDS 9.2

280 x 71 x 10 cm
9'2" x 28" x 4"

8,0 kg | 70 kg
 180 L | 15 PSI

1175 PLN



**BEST
SELLER**



AQUAMARINA VIBRANT

244 x 71 x 10 cm
8' x 28" x 4"

5,7 kg | 60 kg
 140 L | 15 PSI

1250 PLN



NOWOŚĆ



COASTO HOOK

225 x 66 x 12 cm
7'5" x 26" x 4.8"

7,7 kg | 65 kg
 120 L | 15 PSI

1330 PLN



Z-RAY X-0

275 x 71 x 12 cm
9' x 28" x 4.8"

9,0 kg | 75 kg
 167 L | 15 PSI

1375 PLN



LOZEN KID

225 x 71 x 10 cm
7'5" x 28" x 4"

7,5 kg | 65 kg
 115 L | 15 PSI

1500 PLN



NOWOŚĆ



GLADIATOR RACE 10.6

320 x 59 x 10 cm
10'6" x 23" x 4"

5,9 kg | 65 kg
 160 L | 15 PSI

1750 PLN





SUP SURFING

Surfowanie na desce SUP nie jest trudne. Ponieważ mniej zwrotny SUP - SURF nadaje się również na spokojną wodę dla nastolatków – taka deska będzie służyć dorosłym na fali, a nastolatkom na jeziorach. Na wzburzone wody potrzebujesz jednak solidnej laminowanej deski, która pozwala na wcięcie się w fale.



F2 SURF UP 9.2

280 x 76 x 12 cm
9'2" x 30" x 4.8"

👤 9,6 kg | 90 kg 🚶
📦 205 L | 15 PSI 📏

1250 PLN



NOWOŚĆ



AQUAMARINA

AQUAMARINA WAVE 8.8

265 x 75 x 10 cm
8'8" x 30" x 4"

👤 7,4kg | 90 kg 🚶
📦 165 L | 15 PSI 📏

1690 PLN



AZTRON

AZTRON ORION 8.6

259 x 74 x 12 cm
8'6" x 29" x 4.8"

👤 8,0 kg | 90 kg 🚶
📦 170 L | 15 PSI 📏

2100 PLN



**NSP****NSP ALLROUNDER 9.2**279 x 75 cm
92" x 29,75"

8,9kg | 130 L

4300 PLN


SIC TAO SURF 9.2 ART280 x 80 cm
92" x 31,5"

11,0 kg | 145 L

4500 PLN

**NSP****NSP COCO ALLR. 9.2**279 x 75 cm
92" x 29,75"

7,9 kg | 127 kg

5900 PLN

**NSP****NSP DC SURF WIDE 8.10**269 x 81 cm
8'10" x 32"

9,0 kg | 145 L

6300 PLN


SIC SLICE 9.0274 x 74 cm
8'10" x 29"

9,0 kg | 135 L

7200 PLN

**NSP****NSP DC SURF X 8.10**269 x 71 cm
8'10" x 28"

7,6 kg | 112 L

7700 PLN

**NSP****NSP DC SUPER X 10**305 x 73 cm
10' x 29"

8,6 kg | 132 L

8100 PLN

DLA JUNIORÓW

To deski SUP dla nastolatków i drobnych kobiet, które potrzebują raczej krótszych i mniejszych desek, które są prostsze w manewrowaniu. Dla lekkich wioślarzy są one zdecydowanie łatwiejsze w codziennym użytkowaniu, a także lżejsze w transporcie i dodatkowo nieco tańsze.



NOWOŚĆ



GLADIATOR

GLADIATOR KID 9

275 x 73 x 12 cm
9' x 29" x 4.8"

Ak 7,5 kg | 80 kg **W**
U 180 L | 15 PSI **I**

1225 PLN



Z-RAY™

Z-RAY E-9

275 x 76 x 12 cm
9' x 30" x 4.8"

Ak 8,8 kg | 85 kg **W**
U 200 L | 15 PSI **I**

1200 PLN



WATTSUP

WATTSUP GUPPY

275 x 76 x 12 cm
9' x 30" x 4.8"

Ak 7,5 kg | 80 kg **W**
U 200 L | 15 PSI **I**

1290 PLN



BEST SELLER



AM
AQUA MARINA

AQUAMARINA BREEZE

275 x 76 x 12 cm
9' x 30" x 4.8"

Ak 7,5 kg | 80 kg **W**
U 200 L | 15 PSI **I**

1280 PLN



NSP

NSP ALLROUNDER FS 9.2

280 x 74 x 12 cm
9'2" x 29" x 4.8"

Ak 8,7 kg | 85 kg **W**
U 195L | 18 PSI **I**

1800 PLN



BEST
SELLER

AQUA MARINA

AQUAMARINA DHYANA 11335 x 91 x 12 cm
11' x 36" x 4.8"

10,0 kg | 120 kg 296 L | 15 PSI

1960 PLN

DOUBLE
CHAMBER**AZTRON VENUS 10.8**325 x 86 x 15 cm
10'8" x 34" x 6"

11,8 kg | 148 kg 310 L | 15 PSI

2100 PLN

**NSP 02 LOTUS 10.6**320 x 83 x 15 cm
10'6" x 33" x 6"


10,9 kg | 125 kg 310 L | 15 PSI

3750 PLN

**SIC SAGE 10.6**320 x 86 cm
10'6" x 34"

12,5 kg | 230 L

6500 PLN

**OXBOW PLAY 10.6 WOOD**320 x 86 cm
10'6" x 34"

13,8 kg | 230 L

6250 PLN

FITNESS

Deski do jogi i fitnessu. Szerokie deski o bardzo dużej stabilności wymaganej podczas ćwiczeń, to także deski idealne dla początkujących wiosłarzy.



1L+



ALU



MSL/DC



ALU



MSL



DLA KOBIET

To łatwe w manewrowaniu, cieńsze i lżejsze deski dedykowane dla kobiet. Idealne dla wszystkich lekkich wiosłarzy w przedziale wagowym od 50 do 75 kg.



HF
HYDRO-FORCE

H-F AQUA JOURNEY

275 x 76 x 15 cm
9' x 30" x 6"

👤 11,3 kg | 95 kg 🧑 251 L | 15 PSI

1200 PLN



zray

Z-RAY E-10

298 x 76 x 12 cm
9'9" x 30" x 4.8"

👤 9,9 kg | 100 kg 🧑 220 L | 15 PSI

1300 PLN



WATTSUP

WATTSUP JELLY

290 x 76 x 12 cm
9'6" x 30" x 4.8"

👤 7,8 kg | 90 kg 🧑 235 L | 15 PSI

1390 PLN



**BEST
SELLER**

AQUAMARINA VAPOR

300 x 76 x 12 cm
9'10" x 30" x 4.8"

8,2 kg | 100 kg
220 L | 15 PSI

1370 PLN



GLADIATOR LIGHT 10.4

315 x 78 x 12 cm
10'4" x 31" x 4.8"

9,5 kg | 90 kg
230 L | 15 PSI

1650 PLN



SKIFFO ELLE

305 x 76 x 12 cm
10' x 30" x 4.8"

10,2 kg | 100 kg
230 L | 15 PSI

1700 PLN



NOWOŚĆ



F2 STEREO PINK 10

305 x 83 x 12 cm
10' x 33" x 4.8"

10,2 kg | 90 kg
240 L | 15 PSI

1700 PLN



F2 IMPACT PINK 10

305 x 83 x 12 cm
10' x 33" x 4.8"

10,1 kg | 90 kg
240 L | 15 PSI

1850 PLN



F2 CRUISE 10

305 x 83 x 15 cm
10' x 33" x 6"

10,3 kg | 120 kg
260 L | 20 PSI

2200 PLN



F2 HAPPINESS 10

305 x 85 x 15 cm
10' x 33" x 6"

10,3 kg | 120 kg
260 L | 15 PSI

2300 PLN



09

DLA KOBIEC - M

ALL ROUND

Uniwersalne Deski SUP skierowane do najszerszego grona wioślarzy. Ze względu na ich większą szerokość są bardzo stabilne, a dobrze dobrana wyporność pozwala na świetną zabawę, zarówno początkującym, jak i doświadczonym użytkownikom. Większe rozmiary desek ALLROUND mają wyporność ponad 320 litrów i pozwalają na pływanie nawet dwóm dorosłym osobom lub kilkogru dzieci. Zwróć uwagę na deski ALLROUND COMBO, siedzisko kajakowe oraz dwustronne wiosło w zestawie, pozwalają na komfortowe wiosłowanie jak w kajaku.



HP
HYDRO-FORCE

H-F OCEANA '19 COMBO

305 x 84 x 15 cm
10' x 33" x 6"

⚖️ 12,6 kg | 130 kg 🧑 🪁
🗑️ 306 L | 15 PSI 🪁

1650 PLN



HP
HYDRO-FORCE

H-F OCEANA COMBO

305 x 84 x 12 cm
10' x 33" x 4,8"

⚖️ 11,1 kg | 110 kg 🧑 🪁
🗑️ 265 L | 15 PSI 🪁

1550 PLN



Z-RAY™

Z-RAY E-11 COMBO

335 x 81 x 12 cm
11' x 32" x 4,8"

⚖️ 10,8 kg | 110 kg 🧑 🪁
🗑️ 255 L | 15 PSI 🪁

1550 PLN



Z-RAY™

Z-RAY X-1 COMBO

293 x 81 x 15 cm
9'9" x 32" x 6"

⚖️ 10,5 kg | 120 kg 🧑 🪁
🗑️ 260L | 15 PSI 🪁

1650 PLN



WATTSUP

WATTSUP SAR COMBO

305 x 81 x 15 cm
10' x 32" x 6"

⚖️ 8,1 kg | 125 kg 🧑 🪁
🗑️ 288 L | 15 PSI 🪁

1680 PLN



BEST
SELLER

NOWOŚĆ

DOUBLE
CHAMBER

NOWOŚĆ



GLADIATOR

AQUA MARINA

AZTRON

F2

Z-RAY™

ABSTRACT

ABSTRACT

GLADIATOR LIGHT 10.6

AQUAMARINA FUSION

AZTRON NOVA

F2 STEREO 10.5

Z-RAY X-2

ABSTRACT KRAKEN

ABSTRACT JAWS

318 x 83 x 12 cm

10'6" x 32" x 4.8"

315 x 76 x 15 cm

10'4" x 30" x 6"

305 x 81 x 15 cm

10'1" x 32" x 6"

318 x 83 x 15 cm

10'5" x 33" x 6"

330 x 81 x 15 cm

10'10" x 32" x 6"

305 x 81 x 15 cm

10'1" x 32" x 6"

305 x 81 x 15 cm

10'1" x 32" x 6"

10,0 kg | 100 kg
240 L | 15 PSI

8,4 kg | 130 kg
290 L | 15 PSI

9,0 kg | 115 kg
275 L | 15 PSI

10,8 Kg | 120 kg
280 L | 15 PSI

11,1 kg | 130 kg
290 L | 15 PSI

7,8 kg | 125 kg
293 L | 15 PSI

7,8 kg | 125 kg
293 L | 15 PSI

1700 PLN

1500 PLN

1480 PLN

1700 PLN

1725 PLN

1750 PLN

1800 PLN





AZTRON

AZTRON LUNAR

297 x 81 x 15 cm
9'9" x 32" x 6"

👤 10,0 kg | 120 kg 🚶
🛢️ 270 L | 15 PSI 📏

1690 PLN



Skiffo

SKIFFO LUI

320 x 81 x 15 cm
10'6" x 32" x 6"

👤 10,9 kg | 130 kg 🚶
🛢️ 285 L | 15 PSI 📏

1900 PLN



F2

F2 IMPACT 10.5

318 x 83 x 15 cm
10'5" x 33" x 6"

👤 10,8 kg | 120 kg 🚶
🛢️ 280 L | 15 PSI 📏

1900 PLN



F2

F2 ALOHA 10.5

318 x 83 x 15 cm
10'5" x 33" x 6"

👤 10,8 kg | 120 kg 🚶
🛢️ 280 L | 15 PSI 📏

1950 PLN



**BEST
SELLER**



**AQUA
MARINA**

AQUAMARINA BEAST

320 x 81 x 15 cm
10'6" x 32" x 6"

👤 9,3 kg | 140 kg 🚶
🛢️ 300 L | 15 PSI 📏

1840 PLN



Lozen

LOZEN 9.9 RED

297 x 81 x 15 cm
9'9" x 32" x 6"

👤 7,8 kg | 130 kg 🚶
🛢️ 300 L | 15 PSI 📏

2000 PLN



NOWOŚĆ



**AQUA
DESIGN**

AQUADESIGN LUCKEY

310 x 81 x 15 cm
10'2" x 32" x 6"

👤 7,9 kg | 125 kg 🚶
🛢️ 300 L | 15 PSI 📏

2100 PLN



NOWOŚĆ



COASTO

COASTO AMERIGO

310 x 84 x 12 cm
10'2" x 33" x 4.8"

⚖️ 9,5 kg | 135 kg
🗑️ 250 L | 15 PSI

2200 PLN



HF
HYDRO-FORCE

HF CRUISER 3TECH

320 x 76 x 15 cm
10'6" x 30" x 6"

⚖️ 12,8 kg | 120 kg
🗑️ 293 L | 15 PSI

2050 PLN



Skiffo

SKIFFO SUN CRUISE 10

305 x 81 x 12 cm
10' x 32" x 4.8"

⚖️ 10,5 kg | 120 kg
🗑️ 240 L | 15 PSI

2050 PLN



BEST
SELLER



Skiffo

SKIFFO SUN CRUISE 10.10

330 x 81 x 15 cm
10'10" x 32" x 6"

⚖️ 11,6 kg | 145 kg
🗑️ 300 L | 15 PSI

2200 PLN





F2 CRUISE 10.5

318 x 83 x 15 cm
10'5" x 33" x 6"

📦 10,9 kg | 140 kg 🧑
🗑️ 290 L | 20 PSI 📏

2200 PLN



F2 SUNSET 10.5

318 x 81 x 15 cm
10'5" x 32" x 6"

📦 10,8 kg | 110 kg 🧑
🗑️ 280 L | 15 PSI 📏

2400 PLN



GLADIATOR PRO 10.6

320 x 81 x 12 cm
10'6" x 32" x 4,8"

📦 9,5 kg | 120 kg 🧑
🗑️ 240 L | 20 PSI 📏

2400 PLN



AQUA DESIGN WAVE

305 x 79 x 12 cm
10' x 31" x 4,8"

📦 9,6 kg | 120 kg 🧑
🗑️ 250 L | 20 PSI 📏

2400 PLN



STX FREERIDE 10.6 '19

305 x 83 x 12 cm
10'6" x 32" x 6"

📦 10,8 kg | 110 kg 🧑
🗑️ 260 L | 20 PSI 📏

2350 PLN



STX FREERIDE 10.6

320 x 81 x 15 cm
10'6" x 32" x 6"

📦 10,8 kg | 110 kg 🧑
🗑️ 260 L | 20 PSI 📏

2600 PLN



OXBOW PLAY AIR 10.6

320 x 86 x 12 cm
10'6" x 34" x 4,8"

📦 10,9 kg | 100 kg 🧑
🗑️ 265 L | 15 PSI 📏

2400 PLN



**BEST
SELLER**


NSP
NSP ALLROUNDER SR

 320 x 84 x 15 cm
 10'6" x 33" x 6"

 9,8 kg | 110 kg
 305 L | 15 PSI

3000 PLN

SIC
SIC TAO AIR-GLIDE 10.6

 320 x 84 x 15 cm
 10'6" x 33" x 6"

 10,3 kg | 100 kg
 305 L | 15 PSI

3200 PLN

NOWOŚĆ
G **GLADIATOR ELITE**
GLADIATOR ELITE 10.6

 320 x 81 x 12 cm
 10'6" x 32" x 4.8"

 8,5 kg | 120 kg
 260 L | 25 PSI

3300 PLN


DESKI HARD BOARD SUP

Deski SUP sztywne tzw. hardboard'y są łatwiejsze w manewrowaniu niż pompowane. Jeśli masz campera lub samochód z bagażnikiem dachowym, są świetną alternatywą dla łatwych do spakowania pompowanych desek SUP. Twarde deski tzw. Laminaty są trwałe i piękne, nie trzeba ich pompować przed pływaniem...



SIC

NSP

SIC TAO SURF 11.6 TT

NSP HIT CRUISE 10.2

350 x 82 cm
11'6" x 32.5"

310 x 81 cm
10'2" x 32"

📏 15,9 kg | 215 L

📏 12,7 kg | 203 L

3175 PLN

3500 PLN



NSP

NSP ALLROUNDER 10.0

305 x 81 cm
10' x 32"

🏋️ 11,4 kg | 170 L 🚰

4000 PLN



SIC

SIC TAO SURF 10.6 ART

320 x 80 cm
10'6" x 31,5"

🏋️ 12,0 kg | 185 L 🚰

4175 PLN



OXBOW

OXBOW SEARCH 10.6

320 x 80 cm
10'6" x 31,5"

🏋️ 12,0 kg | 185 L 🚰

4175 PLN



SIC

SIC TAO FIT 10.0 ART

305 x 84 cm
10' x 33"

🏋️ 13,0 kg | 195 L 🚰

4425 PLN



OXBOW

OXBOW PLAY 10.0

305 x 84 cm
10' x 33"

🏋️ 13,0 kg | 195 L 🚰

4425 PLN



NSP

NSP COCO ALLR. 10.6

320 x 81 cm
10'6" x 32"

🏋️ 10,0 kg | 188 L 🚰

5850 PLN



SIC

SIC SABER 11.6

350 x 76 cm
11'6" x 30"

🏋️ 11,8 kg | 185 L 🚰

6500 PLN

ALL ROUND

Duże, stabilne deski SUP dla wioślarzy powyżej 90 kg wagi oraz dla tych, którzy chcą pływać na desce ze swoimi małymi dziećmi.



WATTSUP

WATTSUP ESPADON

335 x 81 x 15 cm
11' x 32" x 6"

8,2 kg | 145 kg
321 L | 15 PSI

1725 PLN



**GLADIATOR
LIGHT**

GLADIATOR LIGHT 10,8

325 x 86 x 15 cm
10'8" x 34" x 6"

11,0 kg | 110 kg
296 L | 15 PSI

1750 PLN



NOWOŚĆ



F2

F2 STEREO 11,5

348 x 84 x 15 cm
11'5" x 33" x 6"

11,4 kg | 130 kg
320 L | 15 PSI

1700 PLN





COMBO



F2 COMET 11.5 COMBO

350 x 82 x 15 cm
11'5" x 32" x 6"

👤 11,4 kg | 130 kg 🚰 320 L | 15 PSI

1800 PLN



Z-RAY X-3

360 x 81 x 15 cm
12' x 32" x 6"

👤 12,9 kg | 162 kg 🚰 324 L | 15 PSI

1875 PLN



DOUBLE CHAMBER



AZTRON MERCURY

330 x 81 x 15 cm
10'10" x 32" x 6"

👤 11,0 kg | 140 kg 🚰 306 L | 15 PSI

1860 PLN



BEST SELLER



AQUA MARINA

AQUAMARINA MAGMA

330 x 81 x 15 cm
10'10" x 32" x 6"

👤 9,6 kg | 145 kg 🚰 315 L | 15 PSI

1890 PLN



ABSTRACT

ABSTRACT KALA

320 x 81 x 15 cm
10'6" x 32" x 6"

👤 8,2 kg | 130 kg 🚰 313 L | 15 PSI

2100 PLN



NOWOŚĆ



AQUA DESIGN DJANGO

325 x 81 x 15 cm
10'8" x 32" x 6"

👤 8,2 kg | 140 kg 🚰 320 L | 15 PSI

2100 PLN



BEST SELLER



AQUA MARINA

AQUAMARINA TRITON

340 x 81 x 15 cm
11'2" x 32" x 6"

👤 9,7 kg | 150 kg 🚰 320 L | 15 PSI

1920 PLN





AZTRON

AZTRON TITAN

363 x 81 x 15 cm
11'11" x 32" x 6"

👤 12,5 kg | 155 kg 🚿 320 L | 15 PSI

2030 PLN



Lozen

LOZEN 10.4 BLUE

315 x 81 x 15 cm
10'4" x 32" x 6"

👤 8,0 kg | 135 kg 🚿 310 L | 15 PSI

2150 PLN



Lozen

LOZEN 10.8 BLUE

325 x 81 x 15 cm
10'8" x 32" x 6"

👤 8,2 kg | 143 kg 🚿 320 L | 15 PSI

2250 PLN



F2

F2 CRUISE 11.6

348 x 84 x 15 cm
11'5" x 33" x 6"

👤 11,2 kg | 150 kg 🚿 320 L | 15 PSI

2200 PLN



novenove

NOVENOVE 10.6 ECO

320 x 81 x 15 cm
10'6" x 32" x 6"

👤 8,6 kg | 120 kg 🚿 300 L | 15 PSI

2250 PLN



Lozen

LOZEN 10.8 WIDE

325 x 84 x 15 cm
10'8" x 33" x 6"

👤 8,5 kg | 150 kg 🚿 335 L | 15 PSI

2250 PLN



GLADIATOR

GLADIATOR BLUE 10.8

325 x 86 x 15 cm
10'8" x 34" x 6"

👤 11,8 kg | 125 kg 🚿 296 L | 20 PSI

2200 PLN



NOWOŚĆ



G GLADIATOR PRO

GLADIATOR PRO 10.8

325 x 86 x 15 cm
10'8" x 34" x 6"

👤 10,5 kg | 130 kg 🧑 🏊
📦 296 L | 20 PSI 📏

2450 PLN



A AQUA DESIGN

AQUADESIGN KENDO

320 x 83 x 15 cm
10'6" x 33" x 6"

👤 11,3 kg | 140 kg 🧑 🏊
📦 325 L | 20 PSI 📏

2850 PLN



O OXBOW

OXBOW DISCOVER AIR 11

335 x 81 x 15 cm
11' x 32" x 6"

👤 11,0 kg | 110 kg 🧑 🏊
📦 305 L | 15 PSI 📏

2500 PLN





SIC TAO AIR-GLIDE 11

335 x 81 x 15 cm
11' x 32" x 6"

⚖️ 10,4 kg | 120 kg 🚶
📦 320 L | 15 PSI 📏

3200 PLN



GLADIATOR ELITE 10.8

325 x 86 x 15 cm
10'8" x 34" x 6"

⚖️ 9,3 kg | 130 kg 🚶
📦 330 L | 25 PSI 📏

3300 PLN



SIC TAO FIT 11 ToughTec

335 x 86 cm
10' x 33" x 4,8"

⚖️ 17,5 kg | 260 L 🚶

3400 PLN



NSP HIT CRUISE 11.2

340 x 82 cm
10' x 33" x 4,8"

⚖️ 13,9 kg | 226 L 🚶

3750 PLN



DLA RODZINY

Deski SUP dla dużych rodzin, są idealne zarówno dla par jak i dla całej rodziny. Dzięki nim nikt nie będzie musiał czekać na brzegu na swoją kolej. Mogą unieść 2-3 osoby dorosłe, ale nawet 5-6 małych dzieci na jednej desce - to dla nich żaden problem...

BEST
SELLER

AQUAMARINA ATLAS

360 x 83 x 15 cm
12' x 33" x 6"

11,0 kg | 170 kg
380 L | 15 PSI

1990 PLN



NOWOŚĆ



AQUAMARINA SUPERTRIP

365 x 86 x 15 cm
12'2" x 34" x 6"

11,2 kg | 210 kg
415 L | 15 PSI

2090 PLN



Z-RAY X-5

396 x 89 x 15 cm
13' x 35" x 6"

15,5 kg | 220 kg
440 L | 15 PSI

2275 PLN



NOWOŚĆ



A-M SUPERTRIP TANDEM

427 x 86 x 15 cm
14' x 34" x 6"

15,4 Kg | 230 kg
500 L | 15 PSI

2690 PLN



LOZEN 12.8 RED

386 x 89 x 15 cm
12'8" x 35" x 6"

13,5 kg | 190 kg
420 L | 15 PSI

3500 PLN



TOURING WYPRAWY

Ostry kształt dziobu deski zapewnia lepsze utrzymanie kierunku, a dobrze dobrana szerokość wraz z dużą wypornością zapewniają stabilność i dużą nośność, potrzebną do dłuższych wypraw po spokojnej wodzie lub zwiedzania brzegów morskich. Dodatkowo systemy mocowania bagażu na wyprawę pozwalają na zaplanowanie dłuższej podróży.



Z-RAY FURY

305 x 81 x 15 cm
10' x 32" x 6"

10,8 kg | 120 kg
 250 L | 15 PSI

2000 PLN



Z-RAY FURY PRO

320 x 81 x 15 cm
10'6" x 32" x 6"

11,3 kg | 142 kg
 295 L | 15 PSI

2150 PLN





H-F
HYDRO-FORCE

H-F FASTBLAST 3TECH

381 x 76 x 15 cm
12'6" x 30" x 6"

kg 12,3 kg | 120 kg i
l 349 L | 15 PSI i

2100 PLN



ABSTRACT

ABSTRACT MANTA

350 x 81 x 15 cm
11'6" x 32" x 6"

kg 8,2 kg | 140 kg i
l 313 L | 15 PSI i

2350 PLN



DOUBLE
CHAMBER

AZTRON

AZTRON TERRA

320 x 81 x 15 cm
10'6" x 32" x 6"

kg 11,5 kg | 143 kg i
l 270 L | 15 PSI i

2120 PLN



DOUBLE
CHAMBER

AZTRON

AZTRON URONO

350 x 81 x 15 cm
11'6" x 32" x 6"

kg 12,5 kg | 150 kg i
l 306 L | 15 PSI i

2290 PLN



NOWOŚĆ

COASTO

COASTO ARGO

335 x 84 x 15 cm
11" x 33" x 6"

kg 10,4 kg | 145 kg i
l 280 L | 15 PSI i

2300 PLN



BEST
SELLER



DOUBLE
CHAMBER

AM
AQUA MARINA

AQUAMARINE HYPER 11.6

350 x 78 x 15 cm
11'6" x 31" x 6"

kg 9,8 kg | 145 kg i
l 315 L | 15 PSI i

2300 PLN



Skiffo

SKIFFO SUN CRUISE 12

360 x 76 x 15 cm
12' x 30" x 6"

kg 13,9 kg | 160 kg i
l 300 L | 15 PSI i

2350 PLN





NOWOŚĆ



COASTO

COASTO TURBO

381 x 76 x 15 cm
12'6" x 30" x 6"

10,7 kg | 130 kg
 305 L | 15 PSI

2400 PLN



 novonove

NOVONOVE 11.6 ECO

350 x 78 x 15 cm
11'6" x 31" x 6"

8,9 kg | 120 kg
 295 L | 15 PSI

2500 PLN



BEST
SELLER

STX

STX TOURER 11.6

350 x 81 x 15 cm
11'6" x 32" x 6"

11,5 kg | 135kg
 270 L | 20 PSI

2900 PLN



STX

STX RACE 12.6/30

381 x 76 x 15 cm
12'6" x 30" x 6"

11,6 kg | 110 kg
 330 L | 20 PSI

2900 PLN



STX

STX TOURER PURE 11.6

350 x 81 x 15 cm
11'6" x 32" x 6"

10,9 kg | 135 kg
 296 L | 20 PSI

2900 PLN

AQUA
DESIGN

AQUADESIGN TEMPO

350 x 78 x 15 cm
11'6" x 31" x 6"

10,0 kg | 130 kg
 330 L | 20 PSI

3000 PLN



OXBOW

OXBOW DISCOVER AIR 12.6

381 x 71 x 15 cm
12'6" x 28" x 6"

11,0 kg | 110 kg
 290 L | 15 PSI

2500 PLN



SIC

SIC TAO AIR-GLIDE 12.6

381 x 76 x 15 cm
12'6" x 30" x 6"

11,2 kg | 100 kg
 330 L | 15 PSI

3400 PLN



GLADIATOR ELITE

GLADIATOR ELITE 11.4

347 x 81 x 15 cm
11'4" x 32" x 6"

9,0 kg | 120 kg
 270 L | 25 PSI

3400 PLN



NOWOŚĆ

**NSP****NSP O2 TOURING FS 11.6**350 x 81 x 15 cm
11'6" x 31" x 6"

10,3 kg | 125 kg 298 L | 18 PSI

3900 PLN**NOWOŚĆ****SIC****SIC OKEANOS AIR 11**335 x 73 x 15 cm
11' x 29" x 6"

10,1 kg | 120 kg 305 L | 20 PSI

3920 PLN**NOWOŚĆ****SIC****SIC OKEANOS AIR 12.6**381 x 79 x 15 cm
12'6" x 31" x 6"

12,2 kg | 120 kg 340 L | 20 PSI

4120 PLN**AZTRON****AZTRON APOLLO**380 x 76 cm
12'6" x 30"

17,4kg | 260 L

4000 PLN**SIC****SIC SONIC 11**335 x 74 cm
11' x 29"

12,5 kg | 220 L

4640 PLN**OXBOW****OXBOW DISCOVER 11**335 x 74 cm
11' x 29"

12,5 kg | 220 L

3800 PLN**OXBOW****OXBOW DISCOVER 12.6**380 x 76 cm
12'6" x 30"

15,5 kg | 285 L

4900 PLN



SIC SONIC 12.6

380 x 76 cm
12'6" x 30"

kg 15,5 kg | 285 L

3710 PLN



AZTRON MARTIAN

380 x 68 cm
10' x 27" x 4,8"

kg 11,2 kg | 272 L

5000 PLN



SIC OKEANOS 12.6

381 x 74 cm
10' x 27" x 4,8"

kg 14,7 kg | 268 L

7500 PLN



OXBOW GLIDE 12.6

381 x 69 cm
12'6" x 27"

kg 13,5kg | 220 L

7500 PLN





WATTSUP

WATTSUP MARLIN

365 x 84 x 15 cm
12' x 33" x 6"

8,6 kg | 150 kg
340 L | 15 PSI

1875 PLN



Lozen

LOZEN 11.8 BLUE

355 x 81 x 15 cm
11'8" x 32" x 6"

9,3 kg | 145 kg
335 L | 15 PSI

2350 PLN





DOUBLE CHAMBER

AZTRON

AZTRON NEPTUNE

380 x 81 x 15 cm
12'6" x 32" x 6"

12,8 kg | 160 kg
339 L | 15 PSI

2400 PLN



NOWOŚĆ

COASTO

COASTO NAUTILUS

355 x 86 x 15 cm
11'8" x 34" x 6"

10,9 kg | 170 kg
360 L | 15 PSI

2550 PLN



DOUBLE CHAMBER

AM
AQUA MARINA

AQUAMARINA HYPER 12.6

381 x 81 x 15 cm
12'6" x 32" x 6"

11,0 kg | 160 kg
355 L | 15 PSI

2500 PLN



STX

STX RACE 12.6/32

381 x 81 x 15 cm
12'6" x 32" x 6"

11,9 kg | 135 kg
350 L | 20 PSI

3000 PLN



NOWOŚĆ

G GLADIATOR ELITE

GLADIATOR ELITE 11.6

351 x 86 x 15 cm
11'6" x 34" x 6"

9,8 kg | 150 kg
340 L | 25 PSI

3400 PLN



G GLADIATOR ELITE

GLADIATOR ELITE 12.6S

381 x 76 x 15 cm
12'6" x 30" x 6"

9,0 kg | 160 kg
350 L | 25 PSI

3400 PLN



G GLADIATOR ELITE

GLADIATOR ELITE 12.6T

381 x 81 x 15 cm
12'6" x 32" x 6"

9,9 kg | 170 kg
370 L | 25 PSI

3400 PLN




NSP
NSP TOURING SR 12.6

 381 x 81 x 15 cm
 12'6" x 32" x 6"

 🏋️ 11,2 kg | 120 kg 🧑
 🗑️ 345 L | 15 PSI 📏

3500 PLN

NSP
NSP TOURING FS 12.6

 381 x 81 x 15 cm
 12'6" x 32" x 6"

 🏋️ 11,5 kg | 140 kg 🧑
 🗑️ 345 L | 18 PSI 📏

4000 PLN

SIC
SIC OKEANOS AIR 14

 425 x 76 x 15 cm
 14' x 30" x 6"

 🏋️ 12,9 kg | 140 kg 🧑
 🗑️ 380 L | 20 PSI 📏

4230 PLN

NSP
NSP TOURING 14

 425 x 76 cm
 14' x 30"

🏋️ 15,0 kg | 332 L 🗑️

6675 PLN

SIC
SIC OKEANOS 14

 425 x 71 cm
 14' x 28"

🏋️ 15,7 kg | 305 L 🗑️

3240 PLN

OXBOW
OXBOW GLIDE 14

 425 x 71 cm
 14' x 28"

🏋️ 14,7 kg | 280 L 🗑️

7925 PLN


RIVER - NA RZEKACH

White Water to wzburzona, wartka rzeka – aby móc spływać w takich warunkach potrzebujesz na ogół nieco krótszej, ale szerokiej deski. Wąska rufa lepiej odbija fale, a szerokość dodaje stabilności. Istotną częścią desek RIVER są wzmocnione, elastyczne i krótkie finy, które mogą wytrzymać pułapki kamienistego dna rzek.



NOWOŚĆ



AQUAMARINA RAPID

289 x 84 x 15 cm
9'6" x 33" x 6"

10,0 kg | 130 kg
289 L | 15 PSI

2350 PLN



Z-RAY SNAPPER PRO

335 x 86 x 15 cm
11' x 34" x 6"

11,3 kg | 145 kg
289 L | 15 PSI

2600 PLN



AZTRON SIRIUS

289 x 91 x 15 cm
9'6" x 36" x 6"

12,0 kg | 140 kg
315 L | 15 PSI

2600 PLN



SPORT

Paddleboarding jest jednym z najbardziej kompleksowych sportów w odniesieniu do treningu stabilności, siły i wytrzymałości. Na wąskich, długich deskach sportowych można pokonywać większe odległości na wodzie, jednocześnie trenując technikę i rozwijając prędkość w otoczeniu natury. To naprawdę znakomity trening kondycyjny, kształtujący sylwetkę i wytrzymałość. Wydatki energetyczne na wiosłowanie sportowe są trzy razy większe niż w przypadku alternatywnych ćwiczeń na „stałym lądzie”.



NOWOŚĆ



AQUA
DESIGN

AQUADESIGN AIR SWIFT

381 x 74 x 15 cm
12'6" x 29" x 6"

11,0 kg | 130 kg
335 L | 20 PSI

3090 PLN



NSP

NSP RACE 12.6/27

381 x 69 x 15 cm
12'6" x 27" x 6"

10,6 kg | 125 kg
295 L | 18 PSI

4175 PLN





NOWOŚĆ



NOWOŚĆ



COASTO



NSP



SIC AIR-GLIDE 12.6/29

381 x 79 x 15 cm
12'6" x 29" x 6"
 10,1 kg | 110 kg
 320 L | 20 PSI

4120 PLN



COASTO SUPER TURBO

425 x 71 x 15 cm
14' x 28" x 6"
 11,4 kg | 145 kg
 315 L | 15 PSI

2700 PLN



Z-RAY R2 RAPID

425 x 71 x 15 cm
14' x 28" x 6"
 14,0 kg | 160 kg
 322 L | 15 PSI

3150 PLN



AQUADESIGN FIRST

425 x 71 x 15 cm
14' x 28" x 6"
 11,6 kg | 160 kg
 335 L | 20 PSI

3200 PLN



GLADIATOR ELITE 14S

425 x 69 x 15 cm
14' x 27" x 6"
 10,9 kg | 130 kg
 360 L | 25 PSI

3750 PLN



NSP RACE 14/28

425 x 71 x 15 cm
14' x 28" x 6"
 11,7 kg | 135 kg
 325 L | 18 PSI

4500 PLN



SIC RS AIR-GLIDE 14/28

425 x 71 x 15 cm
14' x 28" x 6"
 11,0 kg | 120 kg
 350 L | 20 PSI

4540 PLN



NOWOŚĆ



GLADIATOR RACE 11.6

350 x 63 x 12 cm
11'6" x 25" x 4.8"

7,1 kg | 80 kg
 205 L | 15 PSI

1900 PLN



SIC RS AIR-GLIDE 11.0

335 x 61 x 15 cm
11' x 24" x 6"

7,8 kg | 75 kg
 230L | 20 PSI

3610 PLN



AQUAMARINA RACE 12.6

381 x 66 x 15 cm
12'6" x 27" x 6"

11,3 kg | 150 kg
 325 L | 15 PSI

2550 PLN

BEST
SELLER

AQUAMARINA RACE 14

425 x 69 x 15 cm
14' x 27" x 6"

12,7 kg | 160 kg
 360 L | 15 PSI

2750 PLN





RACE

Jeśli chcesz być najszybszy na wodzie, powinieneś wybrać deskę skonstruowaną do wyścigów. Dla „zawodnika amatora” dobrą opcją jest „pompowany” sprzęt wyścigowy jak deski NSP RACE. Profesjonalne twarde deski z carbonem są niezbędne dla zawodnika z krwi i kości. Tu chodzi o szybkość, ale stabilność sztywnej deski jest również bardzo ważna aby wiosłowanie było maksymalnie wydajne. Deski RACE - wyścigowe są bardzo długie i bardzo wąskie – za to cholernie szybko zapi....



NSP

NSP RACE 12.6/25

381 x 63 x 15 cm
12'6" x 25" x 6"

👤 10,1 kg | 105 kg 🧑 280 L | 18 PSI

4175 PLN



NSP

NSP RACE 14/25

425 x 63 x 15 cm
14' x 25" x 6"

👤 11,1 kg | 115 kg 🧑 303 L | 18 PSI

4425 PLN



NOWOŚĆ

SIC

SIC RS AIR-GLIDE 14/26

425 x 66 x 15 cm
14' x 26" x 6"

👤 10,3 kg | 100 kg 🧑 320 L | 20 PSI

5670 PLN





NOWOŚĆ


 **AZTRON**
 **SIC**
AZTRON LIGHTSPEED427 x 62 cm
14' x 24,5"
 15,5 kg | 290 L
6700 PLN**SIC RS 12.6/20**381 x 51 cm
12'6" x 20"
 8,5 kg | 196 L
12000 PLN

NOWOŚĆ

BEST
SELLER

NOWOŚĆ

NOWOŚĆ



NSP

NSP

NSP

NSP

SIC RS 12.6/23.5

SIC RS 14/23

SIC RS 14/26

NSP PUMA '19 14/24.25

NSP PUMA 14/23

NSP CAROLINA 14/24,25

NSP NINJA 14/22

381 x 60 cm
12'6" x 23.5"425 x 58 cm
14' x 23"425 x 66 cm
14' x 26"425 x 61 cm
14' x 24.25"425 x 58 cm
14' x 23"425 x 61 cm
14' x 24.25"425 x 56 cm
14' x 22"

10,5 kg | 252 L

11,0 kg | 279 L

12,4 kg | 345 L

12,8 kg | 127 kg

9,8 kg | 127 kg

11,5 kg | 127 kg

11,1 kg | 127 kg

12000 PLN

13000 PLN

13000 PLN

10000 PLN

13350 PLN

13350 PLN

13350 PLN



WIND SUP



To deski SUP z możliwością podpięcia pędnika windsurfingowego dla początkujących. Absolutną koniecznością dla desek WINDSUP jest centralny duży statecznik – zwany mieczem, bez którego deska praktycznie nie nadaje się nawet do rekreacyjnego windsurfingu. Bez właściwie umiejscowionego centralnego statecznika początkujący nie będzie w stanie pływać pod wiatr tzw. ostrzyć czy komfortowo utrzymać kierunku płynięcia z pędnikiem.

**BEST
SELLER**

STX

STX WS FREERIDE 9.8

 290 x 76 x 10 cm
 9'8" x 30" x 4"

 9,8 kg		 80 kg
 180 L		 20 PSI

2350 PLN





ALU


F2

F2 WS WAVE 10.5

 318 x 83 x 15 cm
 318 x 83 x 15 cm

 10,9 kg		 120 kg
 280 L		 15 PSI

2000 PLN



ALU



F2 PEAK WS 10.5

318 x 81 x 15 cm
10'5" x 33" x 6"

👤 10,7 kg | 120 kg 🚿
🗑️ 270 L | 15 PSI

2200 PLN



F2 PEAK WS 11.5

348 x 83 x 15 cm
11'5" x 33" x 6"

👤 11,3kg | 130 kg 🚿
🗑️ 300 L | 15 PSI

2200 PLN



F2 TEAM WS 10.5

318 x 81 x 15 cm
10'5" x 33" x 6"

👤 10,9 kg | 120 kg 🚿
🗑️ 290 L | 15 PSI

2200 PLN



F2 TEAM WS 11.5

348 x 83 x 15 cm
11'5" x 33" x 6"

👤 11,2 kg | 130 kg 🚿
🗑️ 330 L | 15 PSI

2200 PLN



NOWOŚĆ



F2 WS CRUISE 10.5 PRO

318 x 81 x 15 cm
10'5" x 33" x 6"

👤 10,8 kg | 140 kg 🚿
🗑️ 280 L | 15 PSI

2450 PLN



F2 WS CRUISE 11.6

348 x 83 x 15 cm
11'5" x 33" x 6"

👤 11,2 kg | 150 kg 🚿
🗑️ 320 L | 15 PSI

2450 PLN



NOWOŚĆ



AQUA MARINA

AQUAMARINA BLADE

320 x 84 x 12 cm
10'6" x 33" x 4.8"

👤 10,8 kg | 130 kg 🚿
🗑️ 280 L | 15 PSI

2500 PLN





NOWOŚĆ

STX

STX WINDSURF 250

250 x 83 x 15 cm
83" x 33" x 6"

10,1 kg | 125 kg
 250 L | 20 PSI

2700 PLN



BEST SELLER

STX

STX WINDSURF 280

280 x 86 x 15 cm
92" x 34" x 6"

10,9 kg | 150 kg
 280 L | 20 PSI

2850 PLN



DOUBLE CHAMBER

AZTRON

AZTRON SOLEIL 11

335 x 81 x 15 cm
11' x 32" x 6"

12,0 kg | 145 kg
 315 L | 15 PSI

2540 PLN



DOUBLE CHAMBER

AZTRON

AZTRON SOLEIL 12

365 x 81 x 15 cm
12' x 32" x 6"

13,0 kg | 150 kg
 325 L | 15 PSI

2740 PLN



STX

STX WS FREERIDE 10.6

320 x 81 x 15 cm
10'6" x 32" x 6"

10,9 kg | 110 kg
 260 L | 20 PSI

2700 PLN



BEST SELLER

STX

STX WS TOURER 11.6

350 x 81 x 15 cm
11'6" x 32" x 6"

11,8 kg | 135 kg
 280 L | 20 PSI

2900 PLN



AQUA DESIGN

AQUADESIGN JAI

335 x 86 x 15 cm
11' x 34" x 6"

10,9 kg | 140 kg
 340 L | 15 PSI

2850 PLN





KONA airRIG 2.2

👤 pro 115 - 140 cm
plocha 2.2 m²

1600 PLN

KONA airRIG 3.2

👤 pro 135 - 175 cm
plocha 3.2 m²

1850 PLN

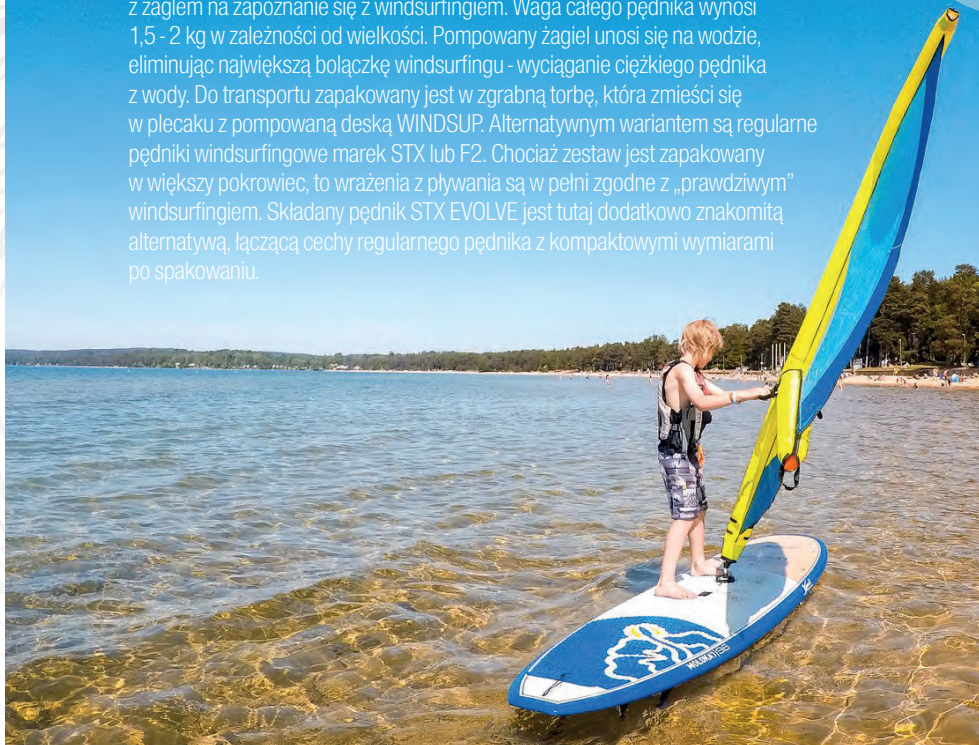
KONA airRIG 4.2

👤 pro 165 - 190 cm
plocha 4.2 m²

2000 PLN

PĘDNIKI - ŻAGLE

Pompowane żagle są idealnym rozwiązaniem dla amatorów i początkujących. To najłatwiejsza droga dla dzieci i nowicjuszy rozpoczynających swoją przygodę z żaglem na zapoznanie się z windsurfiem. Waga całego pędnika wynosi 1,5 - 2 kg w zależności od wielkości. Pompowany żagiel unosi się na wodzie, eliminując największą bolączkę windsurfiu - wyciąganie ciężkiego pędnika z wody. Do transportu zapakowany jest w zgrabną torbę, która zmieści się w plecaku z pompowaną deską WINDSUP. Alternatywnym wariantem są regularne pędniki windsurfiowe marek STX lub F2. Choć zestaw jest zapakowany w większy pokrowiec, to wrażenia z pływania są w pełni zgodne z „prawdziwym” windsurfiem. Składany pędnik STX EVOLVE jest tutaj dodatkowo znakomitą alternatywą, łączącą cechy regularnego pędnika z компактowymi wymiarami po spakowaniu.



STX



STX - MINIKID

1.0 m² 1.5 m² 2.0 m² 2.5 m² 3.0 m²

PLN 800 850 900 950 990



STX - MINI HD DACRON

1.0 m² 1.5 m² 2.0 m²

PLN 850 900 950



STX - POWERKID

2.8 m² 3.2 m² 3.6 m² 4.0 m² 4.4 m²

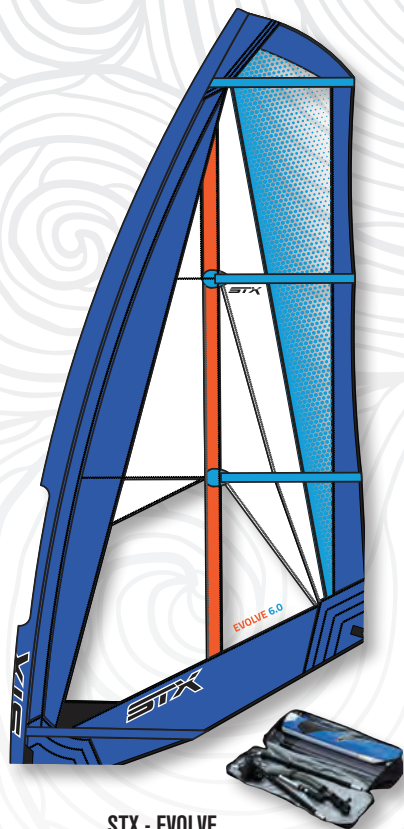
PLN 1100 1200 1250 1300 1350



STX - POWER HD DACRON

2.4 m² 2.8 m² 3.2 m² 3.6 m² 4.0 m² 4.5 m²

PLN 1200 1250 1350 1400 1450 1500



STX - EVOLVE

4.8 m² 6.0 m²


PLN 2600 2700



STX - HD20 FREERIDE

5.0 m² 5.5 m² 6.0 m² 6.5 m²


PLN 2250 2450 2700 3000



F2 - CHECKER

2.0 m² 3.0 m² 4.0 m² 5.0 m² 5.5 m²

PLN 1030 1140 1220 1340 1400



F2 - RIDE

6.5 m²

PLN 2550



WIOSŁA

Ten wybór ma zasadnicze znaczenie dla komfortu i efektywności wiosłowania. Do użytku rekreacyjnego wystarczy standardowe wiosło aluminiowe z piórem z tworzywa sztucznego, jednak do dłuższego wiosłowania warto kupić lżejsze wiosło z włókna szklanego lub najszywniejsze carbonowe. Rozmiar pióra należy wybrać w zależności od siły wioslarza i przeznaczenia. Dla dzieci, kobiet i do dłuższych wypraw oraz wyścigów wytrzymałościowych należy wybierać mniejszą powierzchnię pióra, a znowu SUP-SURFing lub pływanie na rwących rzekach górskich wymaga znacznie większego pióra.



**BEST
SELLER**



**AQUAMARINA
ACE KID 3D**

ALU/PLAST
130-165 CM
📦 540 g

120 PLN



**STX
KID ALU 3D**

ALU/PLAST
130-170 CM
📦 735 g

175 PLN



**LOZEN
KID 3D**

ALU/PLAST
130-170 CM
📦 720 g

190 PLN

WIOSNA ALU



**F2 PIRATE
KIDS 2D**

ALU/PLAST
130-170 cm
🎒 690 g
200 PLN



**AZTRON
STYLE II 3D**

ALU/PLAST
170-220 cm
🎒 920 g
110 PLN



**BEST
SELLER**



**AQUAMARINA
SPORTS III 3D**

ALU/PLAST
165-210 cm
🎒 920 g
150 PLN



**HYDROFORCE
STANDARD 3D**

ALU/PLAST
170-210 cm
🎒 864 g
185 PLN



**STX
ALU 3D**

ALU/PLAST
170-215 cm
🎒 895 g
180 PLN



**AQUADESIGN
AKWA 3D**

ALU/PLAST
170-215 cm
🎒 960 g
200 PLN



**F2
SCHOOL 3D**

ALU/PLAST
170-220 cm
🎒 890 g
230 PLN



**NSP
ALLOY-94 2D**

ALU/PLAST
180-215 cm
🎒 992 g
340 PLN



**SIC
TALON 90 LL 3D**

ALU/PLAST
170-210 cm
🎒 950 g
360 PLN

WIOSNA ALU



AQUAMARINA BEACH KAYAK

ALU/PLAST
220 cm
📦 1150 g
140 PLN



AQUADESIGN K1 ALU ATTAK

ALU/PLAST
220 cm
📦 1150 g
205 PLN



AQUADESIGN K1 ATTAK FIBER

FIBER/PLAST
220 cm
📦 1150 g
350 PLN

WIOSŁA KAJAKOWE/ COMBO



AQUAMARINA DUAL TECH

SUP/K1 ALU
170-215 cm
📦 893 g
150 PLN



NOWOŚĆ



F2 COMBO

SUP/K1 ALU
170-220 cm
📦 985 g
205 PLN



HYDROFORCE COMBO

SUP/K1 ALU
170-220 cm
📦 960 g
235 PLN



AZTRON STYLE II DOUBLE

SUP/K1 ALU
160-224 cm
📦 980 g
170 PLN



ABSTRACT COMBO

SUP/K1 ALU
170-220 cm
📦 1035 g
250 PLN



AQUADESIGN FIBER 3D

FIBER/PLAST
170-215 cm
📏 930 g
300 PLN



**BEST
SELLER**



AQUAMARINA SOLID 3D

FIBER/PLAST
180-220 cm
📏 850 g
270 PLN



AZTRON MACH 3D

FIBER/PLAST
180-220 cm
📏 905 g
210 PLN



STX GLASS BLUE 2020 3D

FIBER/PLAST
170-215 cm
📏 998 g
320 PLN



STX FIBER 3D

FIBER/PLAST
170-215 cm
📏 905 g
300 PLN



STX FIBER 3D

FIBER/PLAST
170-215 cm
📏 998 g
300 PLN



AZTRON SPEED CARBON 3D

CARBON/PLAST
180-220 cm
📏 910 g
335 PLN

**BEST
SELLER**



AQUAMARINA CARBON GUIDE 3D

CARBON/PLAST
180-220 cm
📏 850 g
360 PLN



AQUADESIGN AURA 3D

CARBON/PLAST
170-210 cm
📏 798 g
425 PLN



NOWOŚĆ



CARBONOWE



BEST SELLER

NOWOŚĆ



GLADIATOR PRO 3D

CARBON/PLAST
175-215 cm
826 g
430 PLN

OXBOW PERFORMER FP-LL

CARBON/PLAST
170-220 cm
870 g
550 PLN

SIC TALON GL-P 2D

CARBON/PLAST
170-220 cm
905 g
550 PLN

SIC TALON GL-P 3D

CARBON/PLAST
170-220 cm
925 g
650 PLN

AZTRON NEXT CARBON 3D

CARBON 30
180-220 cm
750 g
550 PLN

STX CARBON-80 3D

CARBON 80
170-210 cm
710 g
650 PLN

AZTRON PHASE BAMBOO 3D

CARBON 70
180-210 cm
685 g
650 PLN

AZTRON POWER CARBON 3D

CARBON 70
180-220 cm
708 g
650 PLN

AQUAMARINA CARBON PRO

CARBON 70
180-220 cm
750 g
740 PLN



OXBOW

**OXBOW
TRAVEL CF-LL 3D**

CARBON 80
170-210 cm
🏋️ 800 g
880 PLN



OXBOW

**OXBOW
PERFORMER CC 3D**

FULL CARBON
170-210 cm
🏋️ 700 g
1140 PLN



SIC

**SIC
GLIDE 65 LL 2D**

CARBON/GLASS
135-155 cm
🏋️ 415 g
850 PLN



SIC

**SIC
TAO LL TRAVEL**

CARBON HYBRID
178-218 cm
🏋️ 780 g
950 PLN



SIC

**SIC
BOLT 90**

CARBON 65
max. 220 cm
🏋️ 715 g
1300 PLN



SIC

**SIC
BOLT 80**

CARBON 65
max. 220 cm
🏋️ 705 g
1300 PLN



SIC

**SIC
MALIKO 80**

FULL CARBON
max. 220 cm
🏋️ 960 g
1520 PLN



SIC

**SIC
MALIKO 90 LL**

FULL CARBON
178-218 cm
🏋️ 960 g
1720 PLN



SIC

**SIC
BATTLE 80**

FULL CARBON
max. 220 cm
🏋️ 960 g
1990 PLN

**NSP****NSP CARBON
HYBRID 86 3D**

CARBON 50
158-212 cm
🔒 765 g

875 PLN

**NSP****NSP CARBON
HYBRID 86 2D**

CARBON 50
172-212 cm
🔒 734 g

875 PLN

**NSP****NSP CARBON
HYBRID 94 2D**

CARBON 50
172-212 cm
🔒 751 g

875 PLN

**NSP****NSP CARBON
BAMBOO 86 2D**

CARBON 75
172-212 cm
🔒 736 g

1050 PLN

**NSP****NSP
100% CARBON 86**

FULL CARBON
max. 220 cm
🔒 495 g

1050 PLN

**BEST
SELLER****NSP****NSP
100% CARBON 94**

FULL CARBON
max. 220 cm
🔒 505 g

1050 PLN

**NSP****NSP
SPEEDSTER RDM**

FULL CARBON
max. 220 cm
🔒 450 g

1400 PLN

NOWOŚĆ**NSP****NSP
SPEEDSTER 81**

FULL CARBON
max. 220 cm
🔒 458 g

1400 PLN

NOWOŚĆ**NSP****NSP
SPEEDSTER 86**

FULL CARBON
max. 220 cm
🔒 475 g

1400 PLN



qb
QUICKBLADE

QUICKBLADE MICROFLY 66 2D

GLASS/GLASS
135-175 cm
455 g

880 PLN



qb
QUICKBLADE

QUICKBLADE FLYWEIGHT 83

CARBON HYBRID
160-200 cm
525 g

1030 PLN



qb
QUICKBLADE

QUICKBLADE TRIFECTA VECTOR

FULL CARBON
max. 220 cm
465 g

1990 PLN



qb
QUICKBLADE

QUICKBLADE V-DRIVE VECTOR

FULL CARBON
190-215 cm
521 g

1990 PLN



NOWOŚĆ

qb
QUICKBLADE

QUICKBLADE UV88 HEXFLEX

FULL CARBON
max. 220 cm
559 g

1950 PLN



NOWOŚĆ

qb
QUICKBLADE

QUICKBLADE UV82 HEXFLEX

FULL CARBON
max. 220 cm
552 g

1950 PLN



qb
QUICKBLADE

QUICKBLADE UV88 ALL CARBON

FULL CARBON
max. 220 cm
455 g

2300 PLN

qb
QUICKBLADE

KALIFORNIJSKA LEGENDA!

Wiosła QUICKBLADE to absolutny lider w swojej kategorii. Elitarni zawodnicy i wielu doświadczonych wioślarzy używa wiosel QUICK BLADE wykonanych pod okiem doświadczonego amerykańskiego olimpijczyka Jima Terella. Wybór dostępnych rozmiarów, wielkości piór, sztywności i rozmiarów trzonek zadowoli nawet najbardziej wymagających z najbardziej wybrednych :)



**Z-RAY INFLATABLE SEAT**

120 PLN

**F2 LAGOON 5L**

50 PLN

**AQUADESIGN KOA 3L**

60 PLN

**AQUAMARINA MINI DRY BAG**

49 PLN

**NSP SURF LEASH**

120 PLN

**Z-RAY KAYAK SEAT**

235 PLN

**F2 SKIPPER 5L**

60 PLN

**AQUADESIGN KOA 10L**

85 PLN

**AQUAMARINA EASY DRY BAG 12L**

53 PLN

**SKIFFO SUP SURF LEASH**

120 PLN

**Z-RAY SUPER SEAT**

260 PLN

**F2 SUNSET 15L**

95 PLN

**AQUADESIGN KOA 25L**

150 PLN

**AQUAMARINA EASY DRY BAG 25L**

75 PLN

**NSP COIL LEASH**

140 PLN

**SKIFFO COIL LEASH**

110 PLN



SLIDE_IN ROVER FIN 4,7"

65 PLN



LOZEN PIKO 100N

145 PLN



LOZEN SLIDER 50N

160 PLN



LOZEN OUTDOOR 70N

175 PLN



AQUA DESIGN STANDARD TROLLEY

300 PLN



SLIDE-IN FIN 9"

75 PLN



AQUADESIGN PIKO 100N

165 PLN



AQUADESIGN ZOOM 50N

210 PLN



AQUADESIGN SLIDER 50N

230 PLN



AQUA DESIGN BEACH TROLLEY

470 PLN



SLIDE-IN CENTRAL FIN 11"

105 PLN



AQUADESIGN TWIST 70N

230 PLN



AQUADESIGN PRO 70N

380 PLN



AQUADESIGN UPANO 50N

650 PLN



US-BOX FLEX FIN 9"

105 PLN



POWER FIN DRIVE MOTOR

2300 PLN



STAR 6 PUMP 16 PSI
220 PLN



STAR 8 PUMP 20 PSI
390 PLN



STAR 4 PUMP 3 PSI
100 PLN



STAR BATTERY PACK
390 PLN



STAR 7 PUMP
300 PLN



STAR 9 BATTERY PUMP 16 PSI
790 PLN



BRAVO SUP PUMP 100
220 PLN



AQUAMARINA SUP PUMP
130 PLN



STX SUP PUMP
190 PLN



LOZEN BLUE
135 PLN



AZTRON GIANT
210 PLN



STX TRIPLE ACTION PUMP
550 PLN

WIOSŁUJCIE z nami na www.wioslujcie.pl



www.wioslujcie.pl | Sprzedaż i serwis, interaktywny poradnik jak wybrać deskę SUP, ...

Potrzebujesz rady jak dobrać deskę SUP?

Skontaktuj się z nami - doradzimy.

Posiadamy ponad 100 modeli desek w ofercie.

WIOSŁUJCIE · PL

+48 531 288 952 | sklep@wioslujcie.pl | www.wioslujcie.pl | Poznań, ul. Jasielska 16